

BALIACI PREDPIS
Chropynska Slovakia a. s.



CHROPYNSKA

Engineering. Production. Flexibility.

Obsah

1 Všeobecne	3
2 Kontakt	3
3 Doručenie	3
4 Označovanie materiálu	3
5 Balenie	4
5.1 Štandardizované prepravné jednotky	6
5.2 Jednorazové prepravné jednotky	6
6 Proces doručenia	6
6.1 Dodací list	7

Pojmy a skratky

CHR SK – Chropynska Slovakia a. s.

1 Všeobecne

Dostupný baliaci predpis riadi postupy balenia a označovania dodávaných produktov do CHR SK. Jeho cieľom je zabezpečiť bezproblémové zásobovanie materiálu s určením jasných zodpovedností. Tento baliaci predpis je určený na zlepšenie dodávok materiálov do CHR SK a zároveň chce upevniť základňu pre trvalé partnerstvo.

V prípade nedodržania tohto predpisu alebo jednotlivých bodov zo strany dodávateľa si CHR SK vyhradzuje právo na vystavenie „Reklamačného protokolu“ v ktorom budú popísané nedodržané podmienky kvality dodávky.

2 Kontakt

V spoločnosti CHR SK má každá objednávka priradenú kontaktnú osobu, ktorá kontroluje a monitoruje dodanie materiálu a na koho je možné sa obrátiť v prípade potreby úpravy termínov, príp. množstva.

3 Doručenie

V rámci objednávky je dodávateľ informovaný o zložení dodávky, ktorá má byť dodaná do CHR SK. V prípade nekompletných dodávok a odchýlok od dohôd musí dodávateľ informovať kontaktnú osobu a dohodnúť sa na ďalšom postupe. Vždy, keď je to možné, je nutné vyhnúť sa zmiešaniu viacerých objednávok v jednej baliacej jednotke. Ak je zmiešanie nutné, musí balenie obsahovať jasné vonkajšie označenie, ktoré objednávky baliaca jednotka obsahuje.

4 Označovanie materiálu

Pri dodaní musí byť materiál označený tak, aby bola identifikácia možná bez dodatočného vybaľovania. Označenie je umiestnené na vonkajšom obale alebo priamo na materiály (odstrániteľné bez zvyškov a použitia rozpúšťadiel) podľa obrázkov nižšie.

V prípade dielov, ktoré nevyžadujú označenie je identifikátorom priložený dodací list a výkresová dokumentácia.

- Označovanie dielov - kontúr (obaliť napr. maliarskou páskou a označiť číslom VP)



- V prípade pribalených komponentov, súčastí uviesť správne označenie na obalovú jednotku.



5 Balenie

Dodané diely musia byť v balení usporiadané tak, aby množstvo a samotné komponenty bolo možné po otvorení jednoducho identifikovať. Dodávané diely musia byť uložené a zabezpečené tak, aby sa pri preprave a skladovaní nepoškodili.





Povrchovo upravené a opracované plochy musia byť chránené obalovými alebo výplňovými materiálmi proti poškodeniu (najmä škrabance, ryhy a nečistoty).

Najdôležitejšie informácie sú vysvetlené na obrázkoch pomocou nasledujúcich príkladov:

Čiastočné kooperácie

- Dodávané diely musia byť v balení uložené tak, aby množstvo a druh dielu boli jednoducho identifikovateľné po otvorení dodaného tovaru.
- Jednotlivé diely (série dielov) sú oddelené v prepravke zvyškovým kartónom.
- Ku všetkým dielom v balení je potrebné priložiť prislúchajúce výkresy.






	
<p>Povrchovo upravované diely:</p> <ul style="list-style-type: none"> • Baliť len so spoľahlivo zaschnutou farbou. • POZOR na poškodenie viazacími prostriedkami. • Konzoly a väčšie diely priskrutkovať k palete (NEPOUŽÍVAŤ presné otvory!) 	
<p>Hotové výrobky (prípravky)</p>	
<ul style="list-style-type: none"> • Fixovanie pohyblivých častí (napr. koľajnice, pohyblivé skrutky ...) proti pohybu napr. PES viazacou páskou. 	
<ul style="list-style-type: none"> • Uloženie výrobkov na paletu a zafixovanie, tak aby bol znemožnený pohyb prípravku v priebehu prepravy. • Priskrutkovanie výrobkov k palete alebo hranolom, ak je to možné. (NEPOUŽÍVAŤ presné otvory!) • Použitie vhodný obalových, prípadne výplňových materiálov, aby nedošlo k poškodeniu v priebehu prepravy. 	

5.1 Štandardizované prepravné jednotky

V prípade doručenia dielov v štandardizovaných prepravných jednotkách CHR SK, je dodávateľ povinný diely vrátiť v rovnakom obale.

CHR SK využíva nasledujúce štandardizované obaly označené logom spoločnosti a identifikačným číslom:

Typ	Obrázok	Materiál	Rozmery (mm)	Max. nosnosť (kg)
Plastová KLT prepravka VDA-RL-KLT 6147		Plast	600x400x147	20
Plastová KLT prepravka VDA-RL-KLT 6280		Plast	600x400x280	20
EURO paleta s drevenou paletovou ohrádkou a rozdeľovačom		Drevo	1200x800x150	500

5.2 Jednorazové prepravné jednotky

Jednorazové prepravné jednotky musia spĺňať tieto požiadavky:

- Ochrana dielov.
- Bezporuchová a bezproblémová manipulácia priemyselnými vozidlami.
- Ochrana proti prachu a vlhkosti.
- Ekologická likvidácia (drevo, kartón, papier).

6 Proces doručenia

Tovar je potrebné odovzdať dopravcovi v dostatočnom predstihu, aby mohol byť spoločnosti CHR SK doručený v dohodnutý termín dodania.

V prípade dohodnutej osobnej prebierky tovaru, si čas a termín kontaktná osoba preveruje telefonicky s dodávateľom.

Čiastočné dodávky (množstevné odchýlky od objednávky) sú povolené s upraveným dodacím listom (napr. údaj o aktuálnom dodanom množstve a zostávajúcom stave) a po predchádzajúcej dohode s kontaktnou osobou.

6.1 Dodací list

Ku každej dodávke je potrebné priložiť dodací list. Tento dodací list zostáva na tovare počas celého procesu dodania a používa sa na spracovanie, resp. príjem tovaru.

Dodací list musí obsahovať tieto údaje:

- Číslo dodacieho listu.
- Dátum dodacieho listu.
- Číslo objednávky CHR SK.
- Dodané položky (číslo VD, číslo VP).
- Množstvo dodaných položiek podľa VD, VP.
- Dodacia adresa.
- Meno a adresa dodávateľa, vrátane kontaktnej osoby.